

Firma / Company : FRIWO

Gerätetyp / Type : LT40-24/1400 WP

Artikelnr. / Part-No. : 1894660

Zeichnungsnr. / Drawing-No. : 15.3764.500-00

Datum / Date : 27.01.2012

Sachbearbeiter Verkauf / Contact Sales : Mazoschek

Sachbearbeiter Mechanik / Contact Mech. Eng. : KSTSI

Sachbearbeiter Elektronik / Contact Elec. Eng. : KSTWO

Freigabe App. / Approved App. : PRFFR

Freigabe / Approved : KSTWEG

Wir bitten Sie, ein Exemplar mit Freigabevermerk an uns zurückzusenden. Sollten Sie dieser Spezifikation nicht unverzüglich widersprechen, gilt die Zustimmung und Fertigungsfreigabe auf Grundlage dieser Spezifikation als erteilt.

We may ask you to return one signed copy of this specification for our records as having your approval. Unless you do not enter your objection to the latest specification issue without delay, your acceptance and release for production on the basis of this specification is deemed to be given.

Kundenfreigabe / Customer Release:

Datum / Date:

Unterschrift / Signature:

Index / Rev.	Datum / Date	Name	Einzelheit / Detail
©	2012/11/20	Schira	Type and housing inscription changed
④	2013/01/08	Schira	Packaging changed (without divider)
⑤	2013/03/22	Schira	Printing changed (class II added)
①	2013/07/31	Kuhn	Mains lead changed to 15.3750.503-10, see point 3.2. Dimension fo...
⑨	2014/08/19	Ward	Mains lead and Housing inscription changed, see point 3.2 and 2.1.1

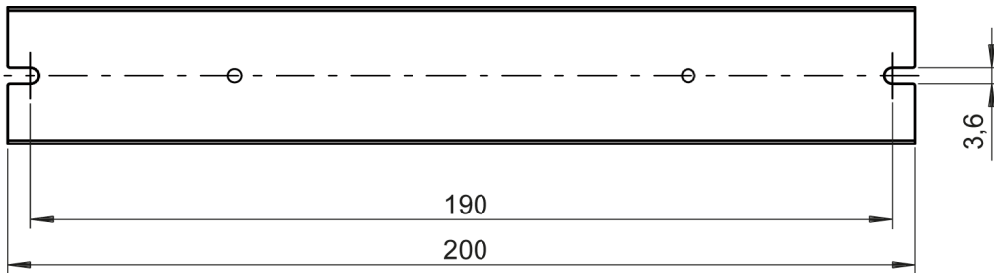
Geschäftssitz / Headquarter
 FRIWO Gerätebau GmbH
 Von-Liebig-Straße 11
 D-48346 Ostbevern
 Tel +49 2532/ 81-0
 Fax +49 2532/ 81-112
 www.friwo.de
 WEEE-Reg.-Nr. DE 70846847

Geschäftsführung / Management Board
 Felix Zimmermann
 Peter Vogt
 Lothar Schwemm
 St.-Nr. 346/5840/0923
 Finanzamt Warendorf
 USt.-Ident.-Nr. DE811114890
 Amtsgericht Münster
 HRB 9325

Bankverbindung / Bank Details
 Sparkasse Münsterland-Ost
 BLZ 400 501 50 (EUR) Kto. 5 000 526
 IBAN DE42 4005 0150 0005 0005 26
 BLZ 400 501 50 (USD) Kto. 86 0000 23
 SWIFT WELADED1MST
 Commerzbank AG, Frankfurt a. M.
 BLZ 500 400 00 Kto. 5 811 419
 IBAN DE05 5004 0000 0581 1419 00

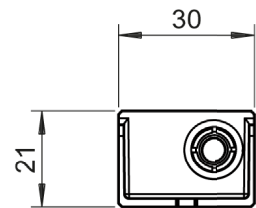
1 Gehäuse / Housing:

Gehäusotyp / housing-typ: LT40 IP67
 Material: PC / ABS V0 125°C
 Farbe Boden/ bottom colour: weiß / white
 Farbe Deckel/ cover colour: weiß / white

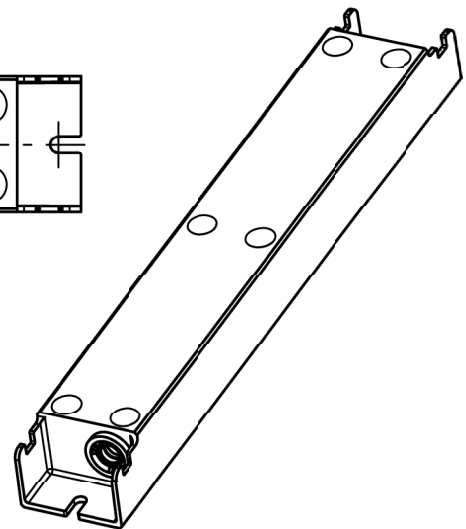
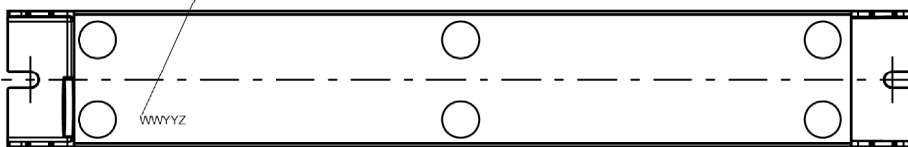


Primärseite
 Primary side

Sekundärseite /
 Secondary side



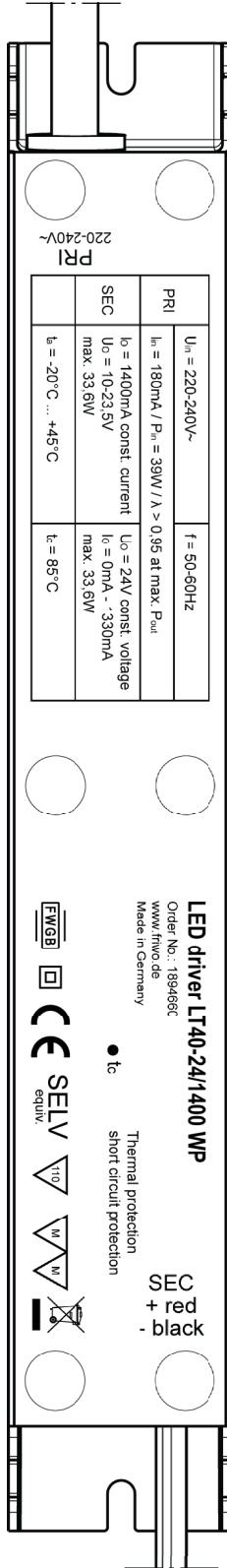
Datumscode geprägt / date-code marked "WWYYZ"
 W=Week Y=Year Z=Factory Code
 Note: without/ohne mark = FRIWO Gerätebau GmbH Germany
 or / oder Datumscode gelasert / date-code lasered



2 Gehäuseaufschriften / Housing labelling:

2.1 Bodenbeschriftung / Bottom labelling

2.1.1



15.3764.501-09

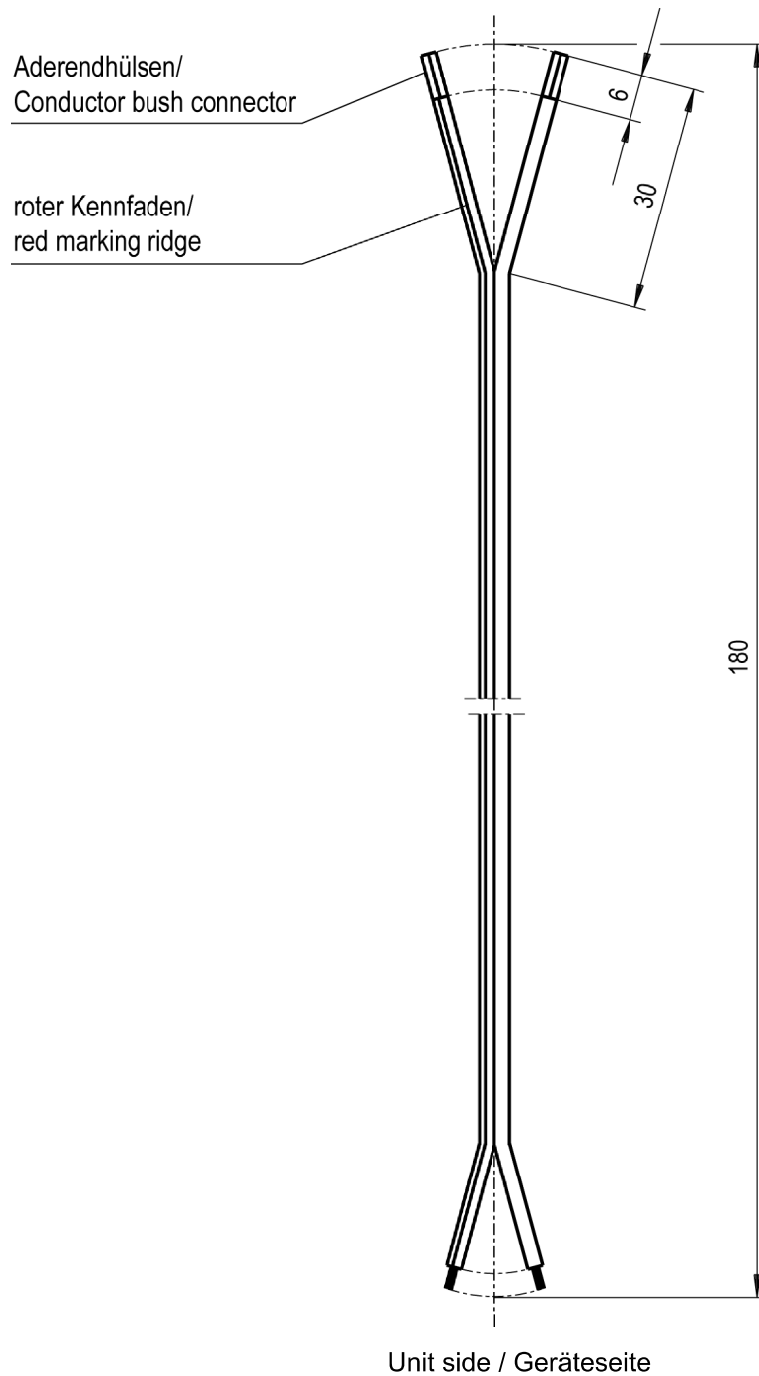
15.3764.501-10

2.2 Max. Leitungslängen - System / Max. cable length: 10m (t.b.d)

3 Leitungen / Leads:

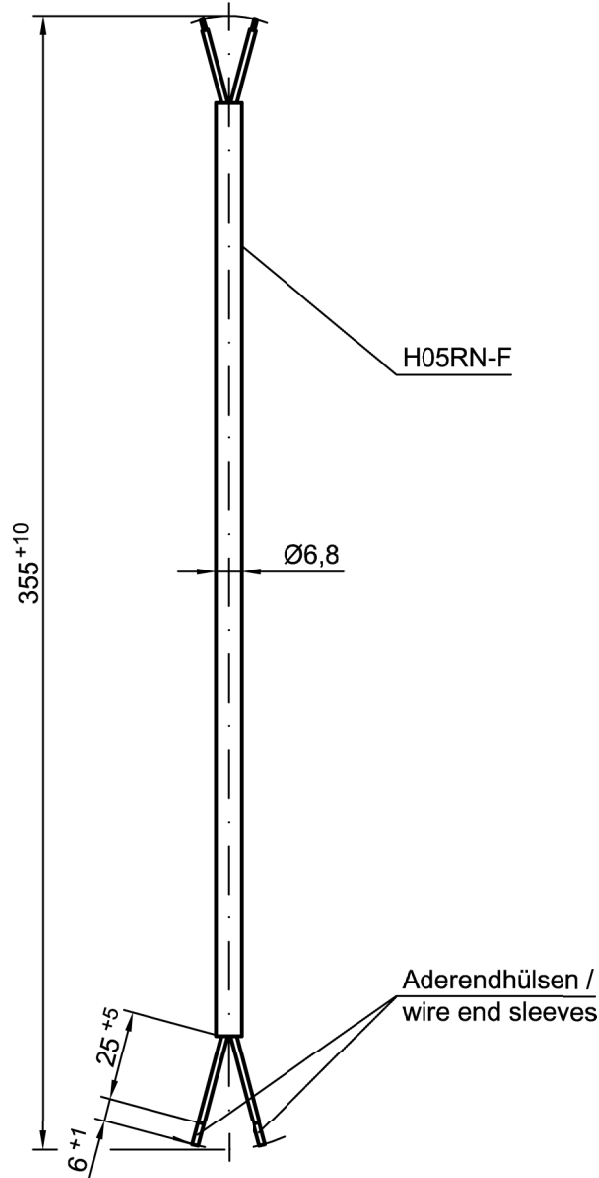
3.1 Ausgangsleitung / output lead: 15.3022.503-00
 Länge / length: 180 mm
 Querschnitt / cross section: 2X0,5 mm²
 Farbe / colour: schwarz / black

Polarität / polarity: roter Kennfaden / red marking ridge = (+)

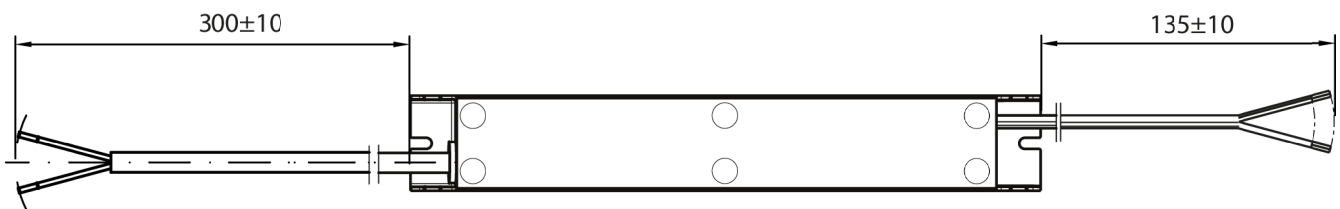


- 3.2** Netzleitung / mains lead: 15.3750.503-20
 Länge / length: 355 mm
 Querschnitt / cross section: 2X1 mm²
 Farbe / colour: schwarz / black

Unit side / Geräteseite



- 3.3** Bemaßung der Leitungen mit dem Gehäuse/ Dimension for leads with housing



4 Verpackung / packaging:

4.1 Sammelverpackung / bulk packaging:
28 er UMKARTON / Carton 28

4.1.1 Aussenabmessungen / Outer dimensions: 433mm x 338mm x 196mm

4.2 Anzahl der Geräte pro Umkarton / amount of units per master carton: 72

4.3 Gewicht pro Stück / weight per unit: 200 g

4.4 Lagertemperatur / storage temperature: -40°C - +70°C / 10 to 95 rel. hum.

4.5 Verpackungsvorschriften / packaging specification:

18 Geräte x 4 Lagen getrennt durch Zwischenlage 13.0002.056-03

18 Units x 4 layers separated by underliner 13.0002.056-03



5 Allgemeine Prüfbedingungen / General test conditions:

- 5.1 In einem Bereich der Umgebungstemperatur von -20°C bis +45°C bei 90% relativer Luftfeuchte, keine Betauung, muss die einwandfreie Funktion des Gerätes gewährleistet sein.

Within an ambient temperature range from -20°C to +45°C at 90% relative humidity, no condensation, the faultless function of the unit must be guaranteed.

- 5.2 Lebensdauer / Lifetime:
Bei / at $t_{c,max.}$: 30.000h
Bei / at $t_{c,max. -10^{\circ}C}$: 60.000h

6 Elektrische Prüfbedingungen / electrical tests:

6.1 Alle nachstehend aufgeführten Werte werden bei +20°C Raumtemperatur und nach 15 Minuten Einschaltdauer gemessen.

All values listed below are measured at an ambient temperature of +20°C and after 15 minutes of operation.

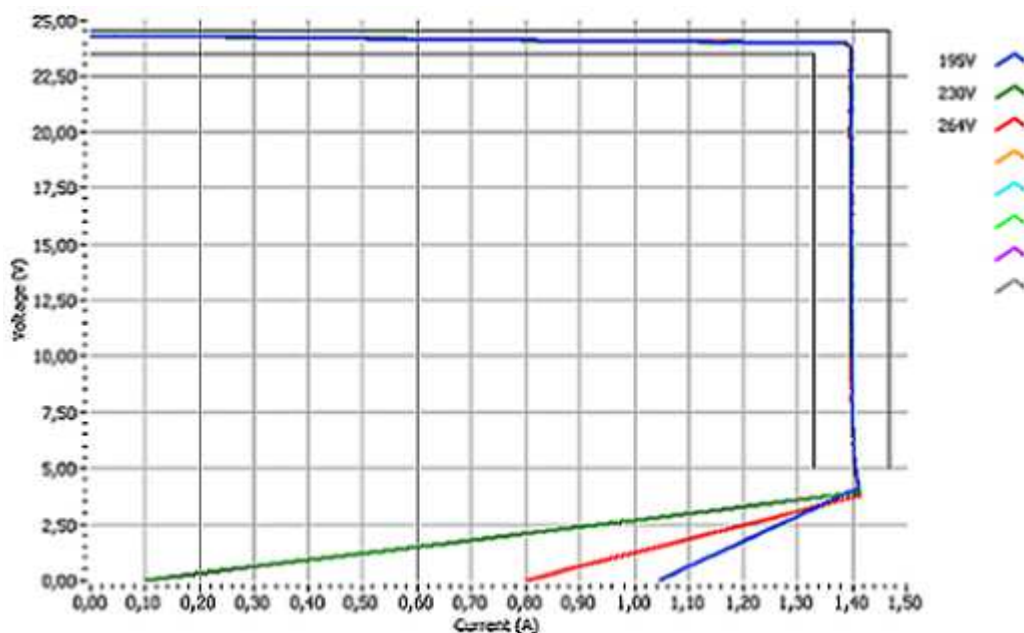
6.2 Eingangsdaten / Input data:

- | | | |
|-------|--|---|
| 6.2.1 | Nenneingangsspannung
Nominal input voltage | : 220-240V AC ±10%
: 220-240V AC ±10% |
| 6.2.2 | Nenneingangsfrequenz
Nominal input frequency | : 50-60Hz
: 50-60Hz |
| 6.2.3 | Leerlaufleistungsaufnahme bei U_E
Stand-by power consumption at U_{in} | : 230V AC : ≤ 1.0W
: 230V AC : ≤ 1.0W |
| 6.2.4 | Leistungsfaktor
Power factor
Wirkungsgrad
Efficiency
Einschaltstrom /
Inrush current
Stoßspannungsfestigkeit /
Surge capability | : > 0,95 @ max. Pout
: > 0,95 @ max. Pout
: Typ.86%
: Typ.86%
: I _{peak} = 20A / I ² t = 0,08A ² s
: 2KV (L ≥ N) / 2KV (L/N ≥ PE) |

6.3 Ausgangsdaten / Output data

Messaufbau siehe / Measuring setup see <http://www.friwo.de>

- | | | |
|-------|---|---|
| 6.3.1 | Ausgangsspannung
Nominal output voltage | : U_A : 24V DC±2% bei I_A : 0-1330mA
: U_{out} : 24V DC±2% at I_{out} : 0-1330mA |
| 6.3.2 | Nennausgangsstrom
Nominal output current | : I_A : 1400mA±5% bei U_A : 10-23,5V DC
: I_{out} : 1400mA±5% at U_{out} : 10-23,5V DC |
| 6.3.3 | Ausgangskennlinie / Output characteristic: | |



7 Sicherheitsanleitung / Safety details:

Sicherheitsaufbau nach / Safety-standard: EN 61347-1, Selv. equiv. according to EN60065 acc. to

Schutzklasse / Protection class	: II
Trennung (prim.-sek.)	: Galvanisch durch Wandler und Optokoppler
Separation (prim.-sec.)	: Galvanic by transformer and opto-coupler
Kriech- und Luftstrecken / Creepage distance and clearance	: \geq Kr : 7.3mm, Lu : 7.3mm ; Cr : 7.3mm, Cl : 7.3mm
Ableitstrom	: I Ableit \leq 250 μ A Gemessen nach EN 61347-1 www.friwo.de
Leakage current	: I leak \leq 250 μ A According to EN61347-1 see www.friwo.de
Hochspannungstest / High-voltage test	: \geq 3,75kVac
Anwendungsbereich	: Lichttechnik
Range of application	: Lighting application
Umgebungstemperatur / Ambient temperature range	: -20°C bis / to +45°C
IP-Schutzgrad / Degree of protection of enclosure	: IP67
Überlastschutz / Overload protection	: Ja / Yes
Kurzschlusschutz / Short circuit protection	: Ja / Yes
Leerlauffestigkeit / No-load proof	: Ja / Yes (U _{max} =24V)
Übertemperaturschutz / Overtemperature protection	: Ja / Yes (EN 61347-1 C.5.a)

8 CE-Konformitätserklärung / Declaration of Conformity

Wir, der Hersteller, erklären hiermit, dass das Produkt: /
 We, the manufacturer, hereby confirm, that the product:

Gerätetyp / Type: LT40-24/1400 WP

Artikel-Nr. / Part-No.: 1894660

Zeichnungs-Nr. / Drawing-No.: 15.3764.500-00

weitere Merkmale /
 additional information:

mit der beiliegenden Beschreibung die Anforderungen der Niederspannungsrichtlinie 2006/95/EG, der EMV-Richtlinie 2004/108/EG und Öko-Design Richtlinie 2009/125/EG erfüllt.

Hiermit bestätigen und garantieren wir, dass unsere Produkte, unabhängig von der Produktionsstätte, RoHS-konform produziert werden und die Anforderungen der EU Richtlinie 2011/65/EU (Neufassung der Richtlinie 2002/95/EU) erfüllen.

with the enclosed description fulfils the requirements of the Low Voltage Directive 2006/95/EC, the regulations of the EMC Directive 2004/108/EC and the eco design Directive 2009/125/EC.

Hereby, we certify and guarantee that our products, regardless of the production location, RoHS compliant and fulfill the directive 2011/65/EC (revised version: directive 2002/95/EC).

Das Gerät entspricht der / The unit corresponds to:

a) Niederspannungsrichtlinie / Low Voltage Directive	b) EMV-Richtlinie / EMC Directive	c) Öko Design / ECO Design
<input type="checkbox"/> EN 61347-1 04/2009	<input type="checkbox"/> EN 55015 11/2009	<input type="checkbox"/> Not applicable
<input type="checkbox"/> EN 61347-2-13 04/2007	<input type="checkbox"/> EN 61547 03/2010	
<input type="checkbox"/> Selv.equiv. according to EN60065 07/09	<input type="checkbox"/> EN 61000-3-2 06/2011	
	<input type="checkbox"/> EN 62384 03/2010	



Quality Manager

i. V. Michael Meibeck

Ausstelldatum / Date of issue: 2012-01-27




Firmenstempel / Company stamp

Manager Product Design FPS ppa. Armin Wegener